


ESTRATTORI



CARATTERISTICHE

Gli estrattori della serie UE sono composti da due parti:

- **Meccanica** realizzata con acciaio di alta qualità che assicura al prodotto durata e affidabilità nel tempo
- **Idraulica** nella quale è inclusa una pompa della serie PS o PL, un cilindro della serie CMF con testina filettata ZTE, un tubo di lunghezza 1,8 metri, un giunto rapido maschio e un manometro G106L

Possono essere forniti con 5 tipi di tonnellaggio (5 - 10 - 20 - 30 - 50) e in 3 configurazioni:

- **UEC# (estrattore completo)** comprendente tutti gli estrattori (estrattore a griffe standard e a tiranti) e l'unità idraulica
- **UEG# (estrattore a griffe)** comprendente l'estrattore a griffe e l'unità idraulica
- **UET# (estrattore a tiranti)** comprendente l'estrattore a tiranti, l'estrattore per interni e per esterni, l'unità idraulica

È disponibile anche la nuova versione di **estrattore autocentrante** a 3 griffe che permette un posizionamento sul pezzo più preciso e agevole.

CAMPI DI UTILIZZO

Indispensabili per estrarre ingranaggi, cuscinetti, giunti, boccole.


Per la scelta del tipo giusto di estrattore sono fondamentali la stima della forza e la presa del pezzo da estrarre.



p. 91

ACCESSORI

- **UEB#** cassetta di contenimento (escluso il modello da 50 tonnellate).



OPZIONI


- **Versione Z (UEC#Z)** estrattore completo fornito con estrattore a griffe autocentrante (UEZ) al posto dell'estrattore a griffe standard (UEG).





Ogni estrattore ha una **pressione di lavoro** diversa. Si raccomanda di non superare i valori indicati nelle tabelle.



Attenersi scrupolosamente alle **norme di sicurezza** riportate nel manuale d'uso e manutenzione.



ESTRATTORI OLEODINAMICI COMPLETI



Forza **5 - 50 t**

A richiesta possono essere forniti estrattori per usi specifici: con tonnellaggi diversi e per applicazioni speciali.

TABELLA DI SELEZIONE ESTRATTORI COMPLETI

Descrizione		MODELLO				
		UEC5	UEC10	UEC20	UEC30	UEC50
PARTE IDRAULICA - UEU#	Pos.					
Pompa manuale	1	PS100	PL131	PL141	PL141	PL162
Cilindro		CM15N125	CMF10N50E	CMF20N50E	CMF30N50E	CMF60N75E
Tubo		SN20M	SN20M	SN20M	SN20M	SN20M
Manometro		G106L	G106L	G106L	G106L	G106L
Pressione max. di impiego	-	Vedere i valori dei singoli componenti meccanici				
ESTRATTORI INCLUSI UEC#M	Pos.					
Estrattore a griffe parte meccanica	2	UEG5M	UEG10M	UEG20M	UEG30M	UEG50M
Estrattore a tiranti parte meccanica	3	UET5M	UET10M	UET20M	UET30M	UET50M

ACCESSORI: CASSETTA DI CONTENIMENTO UEB



MODELLO	Adatto a estrattori	Note
UEB10	UEC10	-
UEB20	UEC20	
UEB30	UEC30	Composto da UEB10 + UEB20