









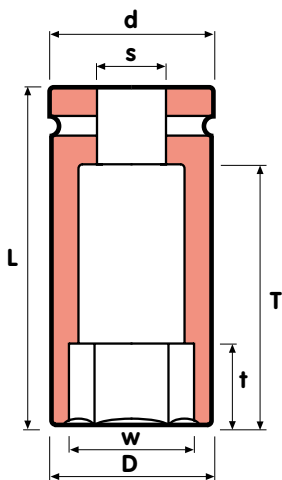


	Symboler	Symbols	Symbole	
		Invändig fyrkant	Female square	Innen-Vierkant
		Utvändig fyrkant	Male square	Aussen-Vierkant
		Invändig sexkant	Female hexagon	Innen-Sechskant
		Utvändig sex kant	Male hexagon	Aussen-Sechskant
	 	Nyckelvidd	A/F size	Schlüsselweite
		Kullagermutter	Ball bearing nut	Kugellagermutter
		Gänga	Thread	Gewinde
		Invändig spline	Female spline	Innen-Spline
		Vikt	Weight	Gewicht

	Drivändekod	Drive end code	Antriebskode
1/4"	0	0	0
3/8"	1	1	1
1/2"	4	4	4
5/8"	8	8	8
3/4"	2	2	2
1"	9	9	9
1 1/4"	3	3	3
1 1/2"	5	5	5
2 1/2"	6	6	6
3 1/2"	12	12	12
No. 5 Spline	7	7	7

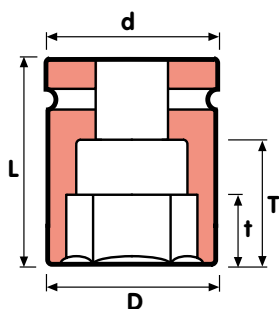
	d	Diameter drivände	d	Diameter at drive end	d	Durchmesser, Antriebsseite
	s	Drivanslutning	s	Drive connection	s	Antrieb
	T	Frigångsdjup	T	Bolt clearance depth	T	Eintauchtiefe Bolzen
	t	Nyckeldjup	t	Depth of wrench opening	t	Eintauchtiefe
	L	Längd	L	Overall length	L	Länge
	w	Nyckelöppning	w	Wrench opening A/F	w	Schlüsselweite
	D	Diameter nyckelände	D	Diameter at wrench end	D	Durchmesser, Schlüsselseite





Krafthylsor

Impact sockets

Kraftsteckschlüssel-Einsätze



	Part No	D mm	d mm	L mm	t mm	T mm	 kg
50	6-50	91	137	130	28	72	9,01
55	6-55	96	137	130	30	72	9,22
60	6-60	100	137	130	35	68	9,30
65	6-65=2 9/16	104	137	130	35	68	9,30
70	6-70=2 3/4	110	137	130	40	68	9,30
75	6-75	118	137	130	45	68	9,31
80	6-80	126	137	130	45	68	9,28
85	6-85	133	137	130	50	68	9,30
90	6-90	143	137	140	50	78	10,55
95	6-95=3 3/4	148	137	140	55	78	10,80
100	6-100	153	137	140	55	78	11,10
105	6-105=4 1/8	158	137	150	60	88	12,10
110	6-110	166	137	150	65	88	13,00
115	6-115	174	137	150	65	88	13,90
120	6-120	181	160	150	70	88	16,90
125	6-125	187	160	150	75	88	17,50
130	6-130	195	160	170	75	106	21,50
135	6-135	202	160	170	80	106	22,50
140	6-140	208	160	170	80	106	23,00
145	6-145	214	160	170	80	106	24,00
150	6-150	219	160	170	85	106	24,50
155	6-155	224	160	180	90	115	29,00
160	6-160	229	160	180	90	115	31,00
165	6-165=6 1/2	235	160	180	95	115	32,00
170	6-170	240	160	180	95	115	32,50
175	6-175	247	160	180	95	115	34,50
180	6-180	253	160	225	110	143	41,40
185	6-185	258	160	225	110	143	42,30
190	6-190	264	160	225	120	143	43,60
200	6-200	276	160	225	120	143	46,60
210	6-210	287	160	225	120	143	49,20
215	6-215	293	160	225	120	143	50,80
225	6-225	304	160	225	120	130	53,30
230	6-230	310	160	225	120	129	54,70
235	6-235	316	160	225	120	143	56,40
250	6-250	333	160	225	120	123	61,20
255	6-255	339	160	225	120	143	63,20

Tabellerna ovan visar artiklar ur Momentos standardsortiment. Momento tillverkar också specialverktyg för enskilda kunders unika behov.

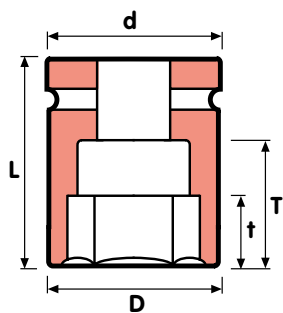
The tables above show products from Momento's standard range. Momento also manufacture special tools to meet individual customers' requirements.

Die Tabellen oben zeigen Produkte aus dem Standardprogramm von Momento. Momento bietet auch Sonderherstellung an.

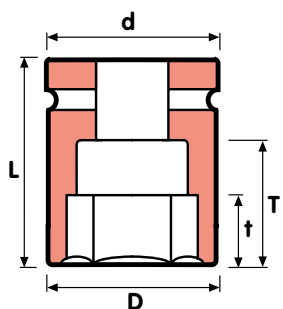
Krafthylsor

Impact sockets

Kraftsteckschlüssel-Einsätze



Part No	D mm	d mm	L mm	t mm	T mm	kg	
60	6-60L	100	137	180	35	122	10,70
65	6-65=2 9/16L	104	137	180	35	122	10,68
70	6-70=2 3/4L	110	137	180	40	122	10,88
75	6-75L	118	137	180	45	122	11,24
80	6-80L	126	137	180	45	122	11,88
85	6-85L	133	137	180	50	122	12,27
90	6-90L	143	137	200	50	142	15,22
95	6-95=3 3/4L	148	137	200	55	142	15,64
100	6-100L	153	137	200	55	142	16,02
105	6-105=4 1/8L	158	137	220	60	162	18,21
110	6-110L	166	137	220	65	162	19,81
115	6-115L	174	137	220	65	162	21,38
120	6-120L	181	160	220	70	162	24,79
125	6-125L	187	160	220	75	162	25,90
130	6-130L	195	160	250	75	183	31,44
135	6-135L	202	160	250	80	182	33,17
140	6-140L	208	160	250	80	180	34,40
145	6-145L	214	160	250	80	179	35,64
150	6-150L	219	160	250	85	177	36,30
155	6-155L	224	160	250	90	176	36,90
160	6-160L	229	160	250	90	174	37,60
165	6-165L	235	160	250	95	173	38,74
170	6-170L	240	160	250	95	171	39,42

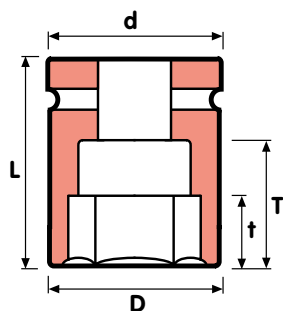




Part No	D mm	d mm	L mm	t mm	T mm	kg	
2	6-2	92	137	130	30	72	9,00
2 3/16	6-2 3/16	97	137	130	30	72	8,58
2 5/16	6-2 5/16	99	137	130	30	72	8,45
2 3/8	6-2 3/8	100	137	130	35	68	9,30
2 7/16	6-2 7/16	102	137	130	35	68	9,45
2 1/2	6-2 1/2	102	137	130	35	68	9,30
2 9/16	6-65=2 9/16	104	137	130	35	68	9,30
2 5/8	6-2 5/8	106	137	130	40	68	9,30
2 11/16	6-2 11/16	108	137	130	40	68	9,30
2 3/4	6-70=2 3/4	110	137	130	40	68	9,30
2 13/16	6-2 13/16	112	137	130	45	68	9,30
2 7/8	6-2 7/8	116	137	130	45	68	9,30
2 15/16	6-2 15/16	118	137	130	45	68	9,30
3	6-3	120	137	130	45	68	9,30
3 1/16	6-3 1/16	122	137	130	45	68	9,30

Krafthylsor

Impact sockets

Kraftsteckschlüssel-Einsätze

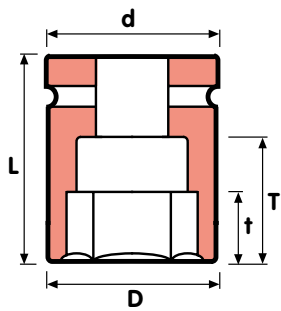




	Part No	D mm	d mm	L mm	t mm	T mm	 kg
3 1/8	6-3 1/8	126	137	130	45	68	9,30
3 1/4	6-3 1/4	128	137	130	50	68	9,30
3 5/16	6-3 5/16	132	137	130	50	72	9,58
3 3/8	6-3 3/8	133	137	130	50	68	9,30
3 1/2	6-3 1/2	142	137	140	50	78	10,40
3 9/16	6-3 9/16	143	137	140	50	82	10,50
3 5/8	6-3 5/8	145	137	140	55	78	10,60
3 3/4	6-95=3 3/4	148	137	140	55	78	10,80
3 7/8	6-3 7/8	151	137	140	55	78	11,00
4	6-4	155	137	140	60	78	11,30
4 1/8	6-105=4 1/8	158	137	150	60	88	12,10
4 3/16	6-4 3/16	160	137	150	65	88	12,40
4 1/4	6-4 1/4	163	137	150	65	88	12,80
4 3/8	6-4 3/8	167	137	150	65	88	13,30
4 1/2	6-4 1/2	172	137	150	65	88	13,60
4 9/16	6-4 9/16	176	160	150	70	92	16,45
4 5/8	6-4 5/8	178	160	150	70	88	15,20
4 3/4	6-4 3/4	181	160	150	70	88	16,90
4 7/8	6-4 7/8	186	160	150	75	88	17,30
5	6-5	190	160	170	75	106	21,50
5 1/8	6-5 1/8	195	160	170	75	106	22,00
5 3/16	6-5 3/16	198	160	170	80	106	22,00
5 1/4	6-5 1/4	200	160	170	80	106	22,50
5 3/8	6-5 3/8	204	160	170	80	106	23,00
5 1/2	6-5 1/2	208	160	170	80	106	23,00
5 9/16	6-5 9/16	210	160	170	80	106	24,00
5 3/4	6-5 3/4	216	160	170	85	106	25,00
5 7/8	6-5 7/8	219	160	170	85	106	26,00
6	6-6	221	160	180	85	115	30,00
6 1/8	6-6 1/8	224	160	180	90	115	30,00
6 1/4	6-6 1/4	228	160	180	90	115	30,50
6 3/8	6-6 3/8	232	160	180	90	115	31,00
6 1/2	6-165=6 1/2	235	160	180	95	115	32,00
6 3/4	6-6 3/4	243	160	180	95	115	33,00
6 7/8	6-6 7/8	247	160	180	95	115	33,50
7	6-7	250	160	180	95	115	35,50
7 1/8	6-7 1/8	253	160	225	110	143	46,00
7 1/4	6-7 1/4	258	160	225	110	143	47,00
7 5/16	6-7 5/16	260	160	225	120	143	47,50
7 1/2	6-7 1/2	264	160	225	120	143	48,00
7 5/8	6-7 5/8	269	160	225	120	143	49,00
7 13/16	6-7 13/16	273	160	225	120	143	49,50

Krafthylsor

Impact sockets

Kraftsteckschlüssel-Einsätze





	Part No	D mm	d mm	L mm	t mm	T mm	 kg
8 3/8	6-8 3/8	291	160	225	120	143	58,50
8 7/16	6-8 7/8	304	160	225	120	143	62,00
9 1/8	6-9 1/8	312	160	225	120	143	65,00
9 7/16	6-9 7/16	322	160	225	120	143	68,50
10	6-10	338	160	225	120	143	70,00

2 3/8	6-2 3/8L	100	137	180	35	122	10,70
2 7/16	6-2 7/16L	102	137	180	35	122	10,73
2 1/2	6-2 1/2L	102	137	180	35	122	10,64
2 9/16	6-65=2 9/16L	104	137	180	35	122	10,68
2 5/8	6-2 5/8L	106	137	180	40	122	10,70
2 11/16	6-2 11/16L	108	137	180	40	122	10,83
2 3/4	6-70=2 3/4L	110	137	180	40	122	10,88
2 13/16	6-2 13/16L	112	137	180	45	122	11,00
2 7/8	6-2 7/8L	116	137	180	45	122	11,36
2 15/16	6-2 15/16L	118	137	180	45	122	11,24
3	6-3L	120	137	180	45	122	11,51
3 1/16	6-3 1/16L	122	137	180	45	122	11,68
3 1/8	6-3 1/8L	126	137	180	45	122	11,88
3 1/4	6-3 1/4L	128	137	180	50	122	11,90
3 3/8	6-3 3/8L	133	137	180	50	122	12,27
3 1/2	6-3 1/2L	142	137	200	50	142	15,12
3 5/8	6-3 5/8L	145	137	200	55	142	15,39
3 3/4	6-95=3 3/4L	148	137	200	55	142	15,64
3 7/8	6-3 7/8L	151	137	200	55	142	15,96
4	6-4L	155	137	200	60	142	16,31
4 1/8	6-105=4 1/8L	158	137	220	60	162	18,21
4 3/16	6-4 3/16L	160	137	220	65	162	18,70
4 1/4	6-4 1/4L	163	137	220	65	162	19,24
4 3/8	6-4 3/8L	167	137	220	65	162	19,90
4 1/2	6-4 1/2L	172	137	220	65	162	20,92
4 5/8	6-4 5/8L	178	160	220	70	162	24,28
4 3/4	6-4 3/4L	181	160	220	70	162	24,79
4 7/8	6-4 7/8L	186	160	220	75	162	25,77
5	6-5L	190	160	250	75	184	30,19
5 1/8	6-5 1/8L	195	160	250	75	183	31,44
5 3/16	6-5 3/16L	198	160	250	80	183	32,25
5 1/4	6-5 1/4L	200	160	250	80	182	32,88
5 3/8	6-5 3/8L	204	160	250	80	181	33,47
5 1/2	6-5 1/2L	208	160	250	80	180	34,40
5 3/4	6-5 3/4L	216	160	250	85	178	36,00
5 7/8	6-5 7/8L	219	160	250	85	178	36,30

Krafthylsor

Impact sockets

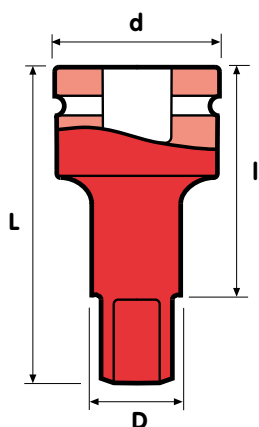
Kraftsteckschlüssel-Einsätze




	Part No	D mm	d mm	L mm	t mm	T mm		kg
6	6-6L	221	160	250	85	177		36,68
6 1/8	6-6 1/8L	224	160	250	90	176		36,90
6 1/4	6-6 1/4L	228	160	250	90	175		38,30
6 3/8	6-6 3/8L	232	160	250	90	174		38,74
6 1/2	6-6 1/2L	235	160	250	95	173		38,74
6 3/4	6-6 3/4L	243	160	250	95	171		41,37
6 7/8	6-6 7/8L	247	160	250	95	170		42,44
7	6-7L	250	160	250	95	170		42,94


Förlängningar

Extensions

Verlängerungen



		Part No	Model	D mm	d mm	L mm	I mm		kg
2 1/2	2 1/2	EB66-7	B	83,5	137	178	122,4		11,00
2 1/2	2 1/2	EB66-10	B	83,5	137	254	198,4		14,70
2 1/2	2 1/2	EB66-13	B	83,5	137	330	274,4		18,00
2 1/2	2 1/2	EB66-15	B	83,5	137	384	328,4		20,00



Den utvändiga fyrkanten på Momentos 1/4", 3/8", 1/2" och 5/8" förlängningar, universalknutar och övergångar har låsning med fjädrande stift. Alla större utvändiga fyrkanter har genomgående hål för låspinne.

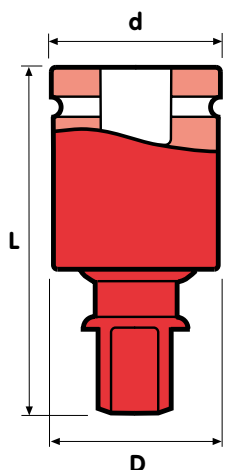
The standard external square of Momento's 1/4", 3/8", 1/2" and 5/8" extensions, universal joints and adapters has a plunger retainer. All larger external squares have a through pinhole.

Die Aussenvierkante der Momento Verlängerungen, Kugelgelenke und Reduzierstücke 1/4", 3/8", 1/2" und 5/8" sind mit federndem Stift versehen. Alle grösseren Aussenvierkante haben ein durchgehendes Stiftloch.


Universalknutar

Universal joints

Kugelgelenke



□	■	Part No	Model	D mm	d mm	L mm	kg
2 1/2	2 1/2	UK66	B	137	141	280	18,00



Momentos 1/4", 3/8" och 1/2" universalknutar är fjäderbelastade och kan ställas i önskad vinkel. (Max 30° för kraftverktyg).

Den utvändiga fyrkanten på Momentos 1/4", 3/8", 1/2" och 5/8" universalknutar har låsning med fjädrande stift. Alla större utvändiga fyrkanter har genomgående hål för låspinne.

1/4", 3/8" and 1/2" Momento universal joints are spring loaded and can be preset at an angle. (Max 30° for impact tools).

The standard external square of Momento's 1/4", 3/8", 1/2" and 5/8" universal joints has a plunger retainer. All larger external squares have a through pinhole.

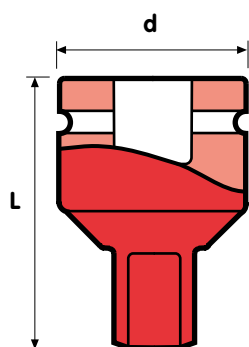
Momento Kugelgelenke mit 1/4", 3/8" und 1/2" Vierkant-antrieb sind federbelastet und auf Winkel einstellbar. (Max 30° für Kraftwerkzeuge).

Die Aussenvierkante der Momento Kugelgelenke 1/4", 3/8", 1/2" und 5/8" sind mit federndem Stift versehen. Alle grösseren Aussenvierkante haben ein durchgehendes Stiftloch.

Övergångar

Adapters

Reduzierstücke



□	■	Part No	Model	d mm	L mm	kg
2 1/2	1 1/2	PA65	B	137	125	6,25

Var försiktig vid övergång till mindre fyrkant. Då mutterdragaren kan ge ett för högt vridmoment för den mindre tappen, lämnas ingen garanti.

Den utvändiga fyrkanten på Momentos 1/4", 3/8", 1/2" och 5/8" övergångar har låsning med fjädrande stift. Alla större utvändiga fyrkanter har genomgående hål för låspinne.

Be careful when adapting to a smaller drive. As the power input may be too high for the smaller drive square, there is no guarantee when adapting down.

The standard external square of Momento's 1/4", 3/8", 1/2" and 5/8" adapters has a plunger retainer. All larger external squares have a through pinhole.

Seien Sie vorsichtig beim Übergang zu kleinen Antriebsvierkanten. Da das Drehmoment für den kleinen Vierkant zu hoch sein kann, kann keine Garantie übernommen werden.

Die Aussenvierkante der Momento Reduzierstücke 1/4", 3/8", 1/2" und 5/8" sind mit federndem Stift versehen. Alle grösseren Aussenvierkante haben ein durchgehendes Stiftloch.